


PRZYGOTOWANIA DO ŚWIĄT WIELKANOCNYCH

1. „Świąteczne porządki”- sprzątanie zabawek w swoim pokoju, układanie książek, wycieranie kurzu, odkurzanie. Doskonalimy motorykę małą i dużą .
2. „Wielkanocne potrawy”- oglądanie czasopism, książek kucharskich przedstawiające wielkanocne potrawy.
3. „Wielkanocna babka”- wykonanie z rodzicami świątecznego ciasta.
4. Piosenka „Tęcza”. <https://www.youtube.com/watch?v=VSNM6j6AdAw>
5. Praca plastyczna „ Wielkanocny zając”.



PISANKI, JAJKA MAŁOWANE

1. „Na łyżce”- zabawa z elementem równowagi. Chodzimy z jajkiem nałożonym na łyżkę stołową (jajko najlepiej plastikowe ;)).


2. Wiersz pt. „Pisanki” D. Gellner . Rozmowa na temat treści wiersza.

*Patrzcie,
ile na stole leży pisanek!
Każda ma oczy
malowane,
naklejane.
Każda ma uśmiech
kolorowy
i leży na stole grzecznie,
by się nie potłuc
przypadkiem
w dzień świąteczny.
Ale pamiętajcie!
Pisanki
nie są do jedzenia!
Z pisanek się wyklują
Świąteczne życzenia.*

3. „Kolorowe jaja”- zabawa badawcza

Wspólne barwienie jajek metodami naturalnymi, np. łuski cebuli, wywar ze szpinaku, wywar z buraków...

4. „Zdobione, kolorowe....”- praca plastyczna. Ozdobienie sylwety pisanki, rozpoznawanie i nazywanie kolorów, doskonalenie sprawności manualnych, rozwijanie kreatywności.



WIELKANOCNE ZWYCZAJE

1. "Na świątecznym stole" Katarzyna Kuzior – Wierzbowska


*Stoją na stole baby lukrowane,
a między nimi cukrowy baranek.
Pobekuje cicho, stuka kopytkami,
bo chciałby dosięgnąć miski z pisankami.
Ale dwa kurczaki tej miski pilnują,
na baranka oba groźnie popiskują.
Więc mały baranek w inną stronę zmierza,
kilka listków rzeżuchy uskubał z talerza.*



2. „Zielony ogródek” – przygotowanie i założenie hodowli rzeżuchy.



3. „Zajaczki”- połącz w pary takie same zajaczki.




4. Piosenka pt. „PISANKI, KRASZANKI, SKARBY WIELKANOCNE...”

<https://www.youtube.com/watch?v=qKY9oeELKn4>

5. Malowanki.





WIELKANOC

